

Brukerguide


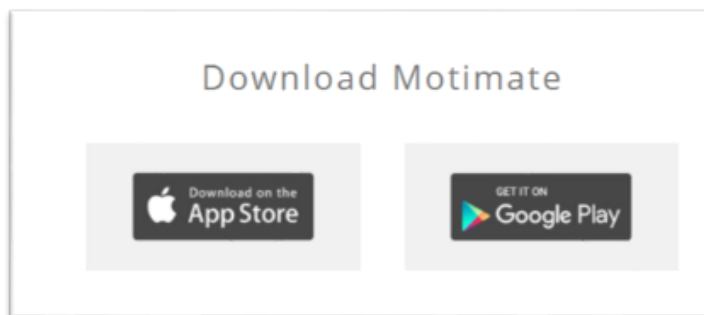
motimate 



# Hvordan laste ned og logge på Motimate på mobil?

## Steg 1

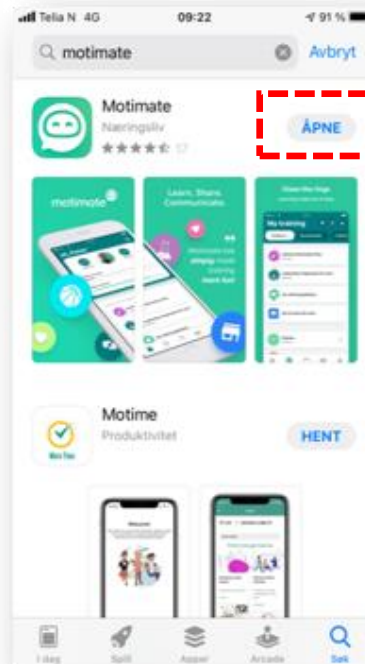
Last ned «Motimate»-appen fra App Store eller Google Play



Motimate på PC: <https://motimate.app/af/>

## Steg 2

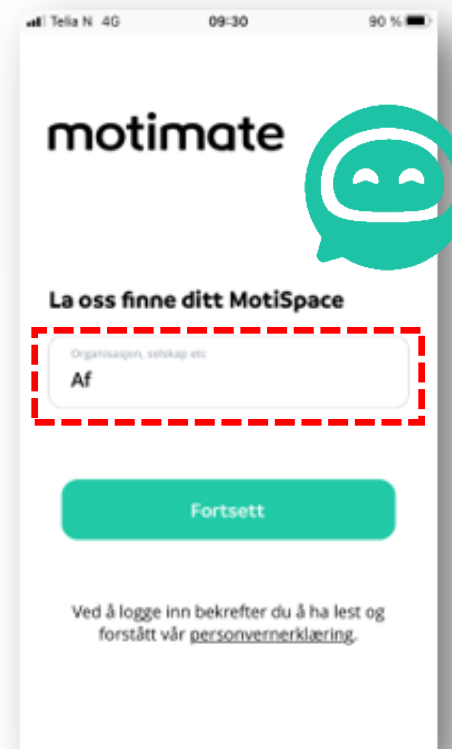
Åpne Motimate-appen



## Steg 3

Skriv inn «Af» i organisasjonsfeltet

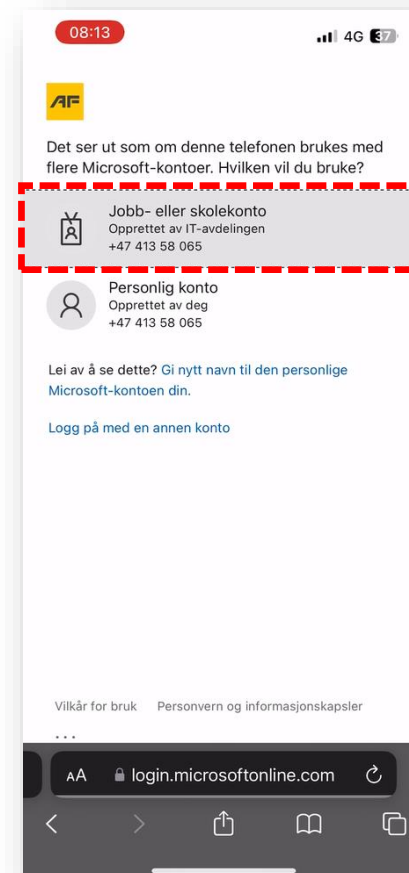
Motimate på PC: <https://motimate.app/af/>

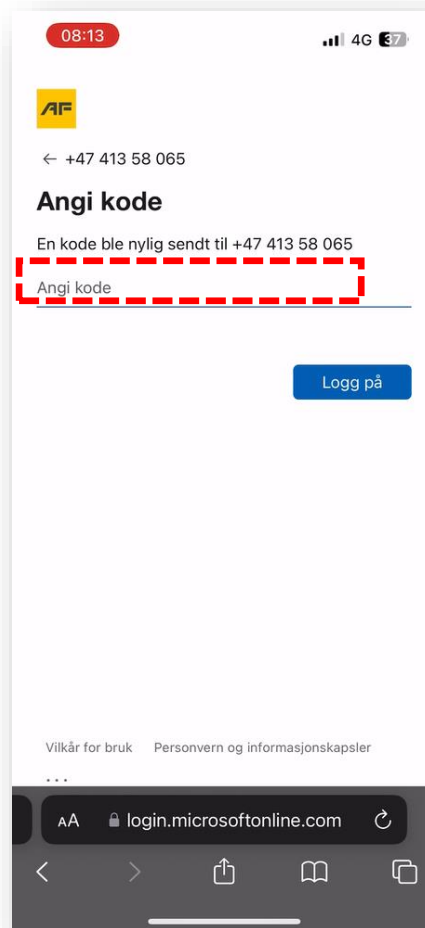


## Steg 4

Logg inn med din jobb epostadresse og ditt Microsoft passord (det samme som du bruker når du logger deg på pc'en). Dersom du får valget mellom flere Microsoft-kontoer, velg alltid «Jobb- eller skolekonto».

Har du ikke en jobb epostadresse kan du logge inn med ditt telefonnummer.





## Steg 5

Noen kan oppleve å også måtte skrive inn en kontroll-kode. Denne koden blir sendt på tekstmelding. Skriv inn sifrene og trykk «Logg på».

## Steg 6

Gratulerer! Du er nå logget inn på Motimate.

For å endre språk på din bruker følg de tre stegene til høyre. Da vil du automatisk få kursene som er tilgjengelige på ditt språk.

